

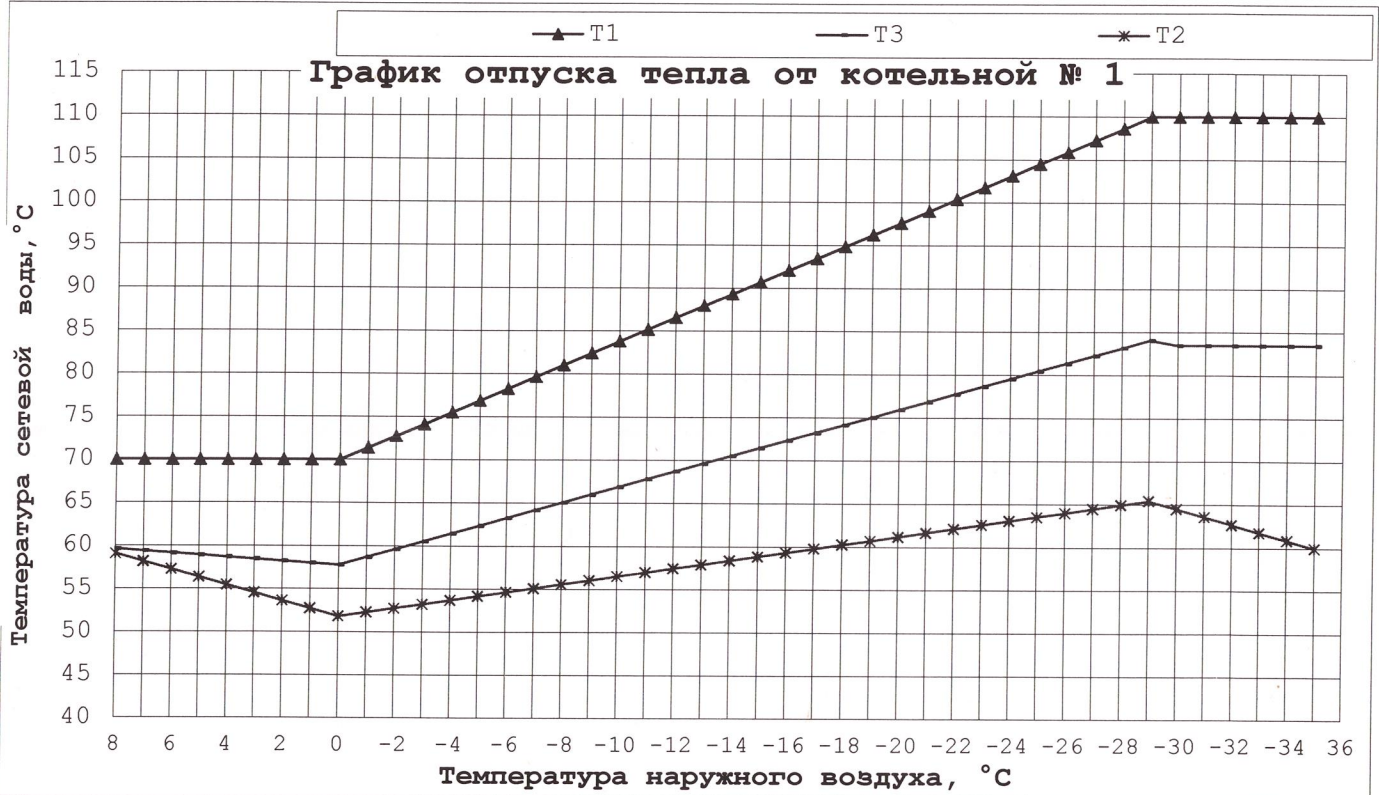
УТВЕРЖДАЮ  
 Главный инженер ООО «ОК и ТС»

« \_\_\_\_\_ » \_\_\_\_\_ С.Н. Сакулин  
 2024 г.

**График отпуска тепла от котельной № 1 (ул. Ушинского, 30)  
 в отопительный период в 2024-2025 г.г.**

$t_{\text{НВ}}$	$T_1$	$T_2$	$T_3$
8	70,0	59,1	59,6
7	70,0	58,2	59,4
6	70,0	57,3	59,2
5	70,0	56,4	58,9
4	70,0	55,4	58,7
3	70,0	54,5	58,5
2	70,0	53,6	58,2
1	70,0	52,7	58,0
0	70,0	51,8	57,8
-1	71,4	52,3	58,7
-2	72,8	52,8	59,6
-3	74,1	53,2	60,5
-4	75,5	53,7	61,5
-5	76,9	54,2	62,4
-6	78,3	54,6	63,3
-7	79,7	55,1	64,2
-8	81,0	55,6	65,1
-9	82,4	56,0	66,0
-10	83,8	56,5	66,9
-11	85,2	57,0	67,8
-12	86,6	57,5	68,7
-13	87,9	57,9	69,6

$t_{\text{НВ}}$	$T_1$	$T_2$	$T_3$
-14	89,3	58,4	70,5
-15	90,7	58,9	71,4
-16	92,1	59,3	72,4
-17	93,4	59,8	73,3
-18	94,8	60,3	74,2
-19	96,2	60,7	75,1
-20	97,6	61,2	76,0
-21	99,0	61,7	76,9
-22	100,3	62,1	77,8
-23	101,7	62,6	78,7
-24	103,1	63,1	79,6
-25	104,5	63,6	80,5
-26	105,9	64,0	81,4
-27	107,2	64,5	82,3
-28	108,6	65,0	83,2
-29	110,0	65,4	84,1
-30	110,0	64,5	83,5
-31	110,0	63,6	83,5
-32	110,0	62,7	83,5
-33	110,0	61,8	83,5
-34	110,0	60,9	83,5
-35	110,0	60,0	83,5



Зам. главного инженера - Начальник ПТО

А.Е. Невзоров

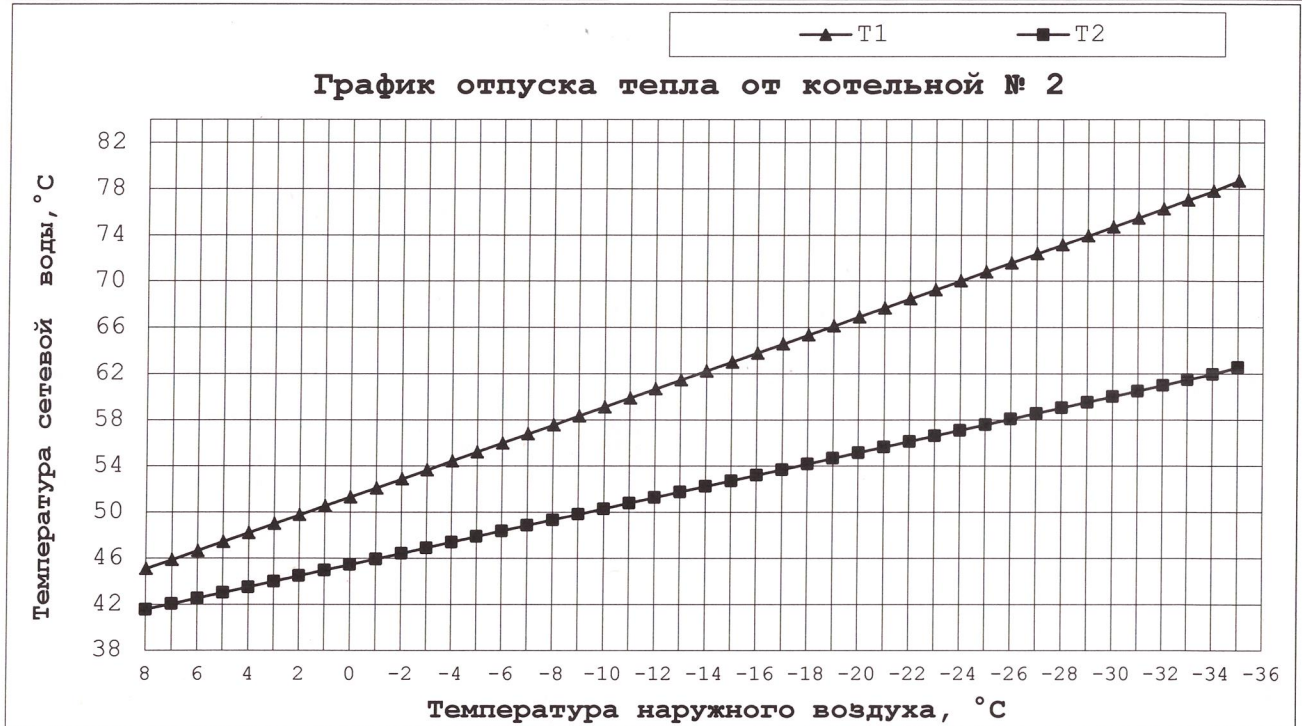
УТВЕРЖДАЮ  
Главный инженер ООО «ОК и ТС»

« \_\_\_\_\_ » \_\_\_\_\_ С.Н. Сакулин  
2024 г.

**График отпуска тепла от котельной № 2 (г. Котлас, ул. Урицкого, 19)  
в отопительный период в 2024-2025 г.г.**

$t_{\text{нв}}$	$T_1$	$T_2$
8	45,1	41,6
7	45,9	42,0
6	46,6	42,5
5	47,4	43,0
4	48,2	43,5
3	49,0	44,0
2	49,8	44,5
1	50,5	45,0
0	51,3	45,4
-1	52,1	45,9
-2	52,9	46,4
-3	53,7	46,9
-4	54,4	47,4
-5	55,2	47,9
-6	56,0	48,4
-7	56,8	48,8
-8	57,6	49,3
-9	58,3	49,8
-10	59,1	50,3
-11	59,9	50,8
-12	60,7	51,3
-13	61,5	51,8

$t_{\text{нв}}$	$T_1$	$T_2$
-14	62,2	52,2
-15	63,0	52,7
-16	63,8	53,2
-17	64,6	53,7
-18	65,3	54,2
-19	66,1	54,7
-20	66,9	55,2
-21	67,7	55,6
-22	68,5	56,1
-23	69,2	56,6
-24	70,0	57,1
-25	70,8	57,6
-26	71,6	58,1
-27	72,4	58,6
-28	73,1	59,0
-29	73,9	59,5
-30	74,7	60,0
-31	75,5	60,5
-32	76,3	61,0
-33	77,0	61,5
-34	77,8	62,0
-35	78,7	62,5



Зам. главного инженера - Начальник ПТО

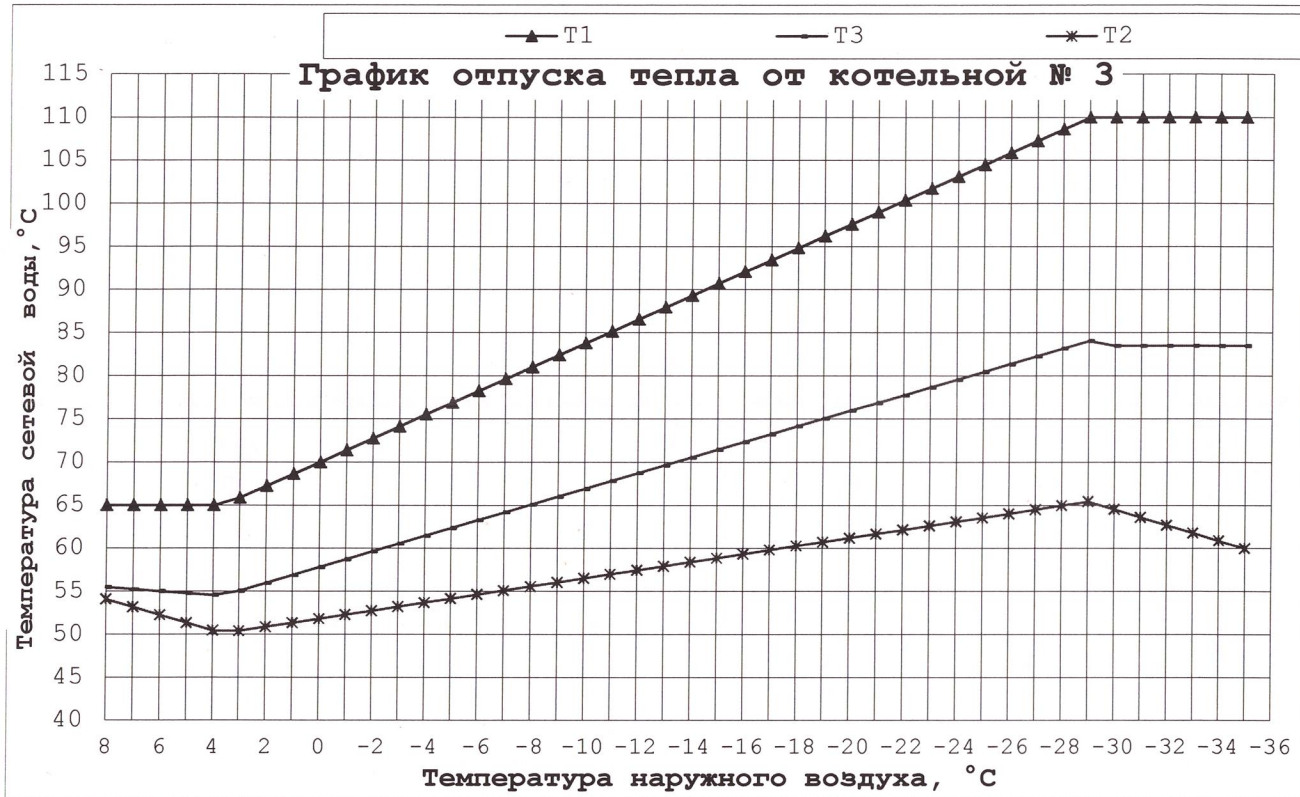
А.Е. Невзоров

УТВЕРЖДАЮ  
 Главный инженер ООО «ОК и ТС»

*(Signature)*  
 С.Н. Сакулин  
 2024 г.

**График отпуска тепла от котельной № 3 (г. Котлас, ул. Ленина, 86<sup>б</sup>)  
 в отопительный период в 2024-2025 г.г.**

$t_{\text{нв}}$	$T_{1-5}$	$T_2$	$T_{3-5}$	$t_{\text{нв}}$	$T_{1-5}$	$T_2$	$T_{3-5}$
8	65,0	54,1	55,5	-14	89,3	58,4	70,5
7	65,0	53,2	55,2	-15	90,7	58,9	71,4
6	65,0	52,3	55,0	-16	92,1	59,3	72,4
5	65,0	51,4	54,8	-17	93,4	59,8	73,3
4	65,0	50,4	54,6	-18	94,8	60,3	74,2
3	65,9	50,4	55,0	-19	96,2	60,7	75,1
2	67,2	50,9	56,0	-20	97,6	61,2	76,0
1	68,6	51,3	56,9	-21	99,0	61,7	76,9
0	70,0	51,8	57,8	-22	100,3	62,1	77,8
-1	71,4	52,3	58,7	-23	101,7	62,6	78,7
-2	72,8	52,8	59,6	-24	103,1	63,1	79,6
-3	74,1	53,2	60,5	-25	104,5	63,6	80,5
-4	75,5	53,7	61,5	-26	105,9	64,0	81,4
-5	76,9	54,2	62,4	-27	107,2	64,5	82,3
-6	78,3	54,6	63,3	-28	108,6	65,0	83,2
-7	79,7	55,1	64,2	-29	110,0	65,4	84,1
-8	81,0	55,6	65,1	-30	110,0	64,5	83,5
-9	82,4	56,0	66,0	-31	110,0	63,6	83,5
-10	83,8	56,5	66,9	-32	110,0	62,7	83,5
-11	85,2	57,0	67,8	-33	110,0	61,8	83,5
-12	86,6	57,5	68,7	-34	110,0	60,9	83,5
-13	87,9	57,9	69,6	-35	110,0	60,0	83,5



Зам. главного инженера - Начальник ПТО

*(Signature)*

А.Е. Невзоров

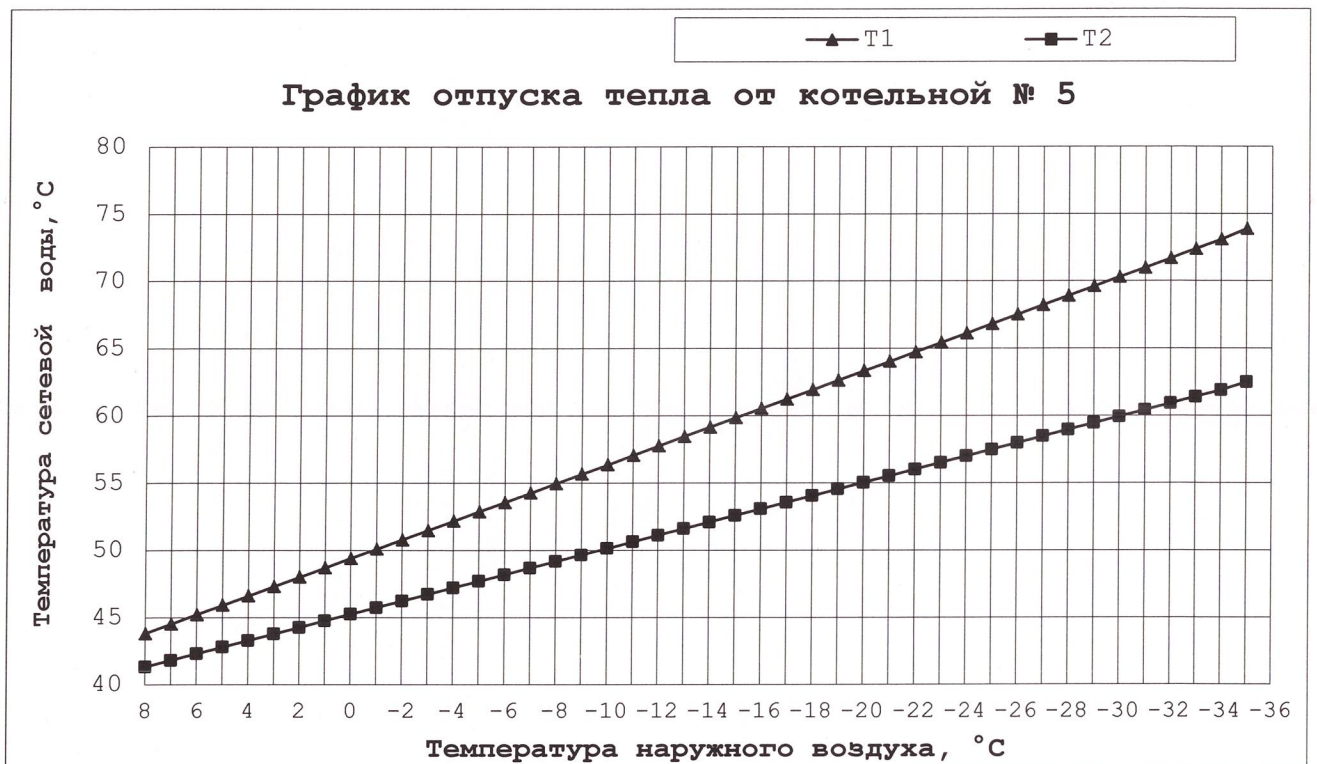
УТВЕРЖДАЮ  
Главный инженер ООО «ОК и ТС»

С.Н. Сакулин  
«        »        2024 г.

**График отпуска тепла от котельной № 5 (г. Котлас, ул. Гастелло, 19)  
в отопительный период в 2024-2025 г.г.**

$t_{\text{нв}}$	$T_1$	$T_2$
8	43,8	41,3
7	44,5	41,8
6	45,2	42,3
5	45,9	42,8
4	46,6	43,3
3	47,3	43,8
2	48,0	44,3
1	48,7	44,8
0	49,4	45,3
-1	50,1	45,7
-2	50,8	46,2
-3	51,5	46,7
-4	52,2	47,2
-5	52,9	47,7
-6	53,6	48,2
-7	54,3	48,7
-8	55,0	49,2
-9	55,7	49,7
-10	56,4	50,2
-11	57,1	50,6
-12	57,8	51,1
-13	58,5	51,6

$t_{\text{нв}}$	$T_1$	$T_2$
-14	59,2	52,1
-15	59,9	52,6
-16	60,6	53,1
-17	61,2	53,6
-18	61,9	54,1
-19	62,6	54,6
-20	63,3	55,0
-21	64,0	55,5
-22	64,7	56,0
-23	65,4	56,5
-24	66,1	57,0
-25	66,8	57,5
-26	67,5	58,0
-27	68,2	58,5
-28	68,9	59,0
-29	69,6	59,5
-30	70,3	59,9
-31	71,0	60,4
-32	71,7	60,9
-33	72,4	61,4
-34	73,1	61,9
-35	73,9	62,5



Зам. главного инженера - Начальник ПТО

А.Е. Невзоров

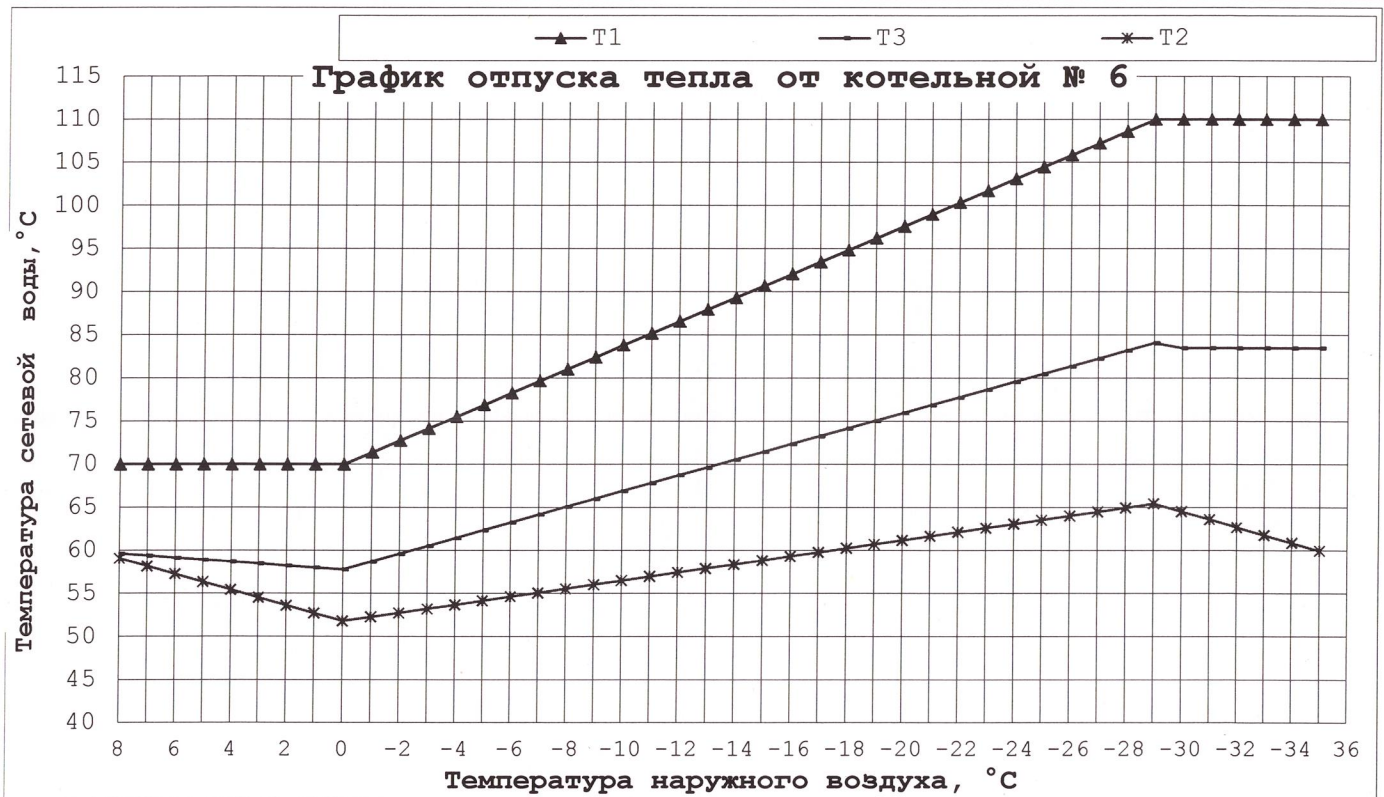
УТВЕРЖДАЮ  
 Главный инженер ООО «ОК и ТС»

« \_\_\_\_\_ » \_\_\_\_\_ 2024 г.  
 С.Н. Сакулин

**График отпуска тепла от котельной № 6 (г. Котлас, ул. Виноградова, 20<sup>а</sup>)  
 в отопительный период в 2024-2025 г.г.**

$t_{\text{нв}}$	$T_1$	$T_2$	$T_3$
8	70,0	59,1	59,6
7	70,0	58,2	59,4
6	70,0	57,3	59,2
5	70,0	56,4	58,9
4	70,0	55,4	58,7
3	70,0	54,5	58,5
2	70,0	53,6	58,2
1	70,0	52,7	58,0
0	70,0	51,8	57,8
-1	71,4	52,3	58,7
-2	72,8	52,8	59,6
-3	74,1	53,2	60,5
-4	75,5	53,7	61,5
-5	76,9	54,2	62,4
-6	78,3	54,6	63,3
-7	79,7	55,1	64,2
-8	81,0	55,6	65,1
-9	82,4	56,0	66,0
-10	83,8	56,5	66,9
-11	85,2	57,0	67,8
-12	86,6	57,5	68,7
-13	87,9	57,9	69,6

$t_{\text{нв}}$	$T_1$	$T_2$	$T_3$
-14	89,3	58,4	70,5
-15	90,7	58,9	71,4
-16	92,1	59,3	72,4
-17	93,4	59,8	73,3
-18	94,8	60,3	74,2
-19	96,2	60,7	75,1
-20	97,6	61,2	76,0
-21	99,0	61,7	76,9
-22	100,3	62,1	77,8
-23	101,7	62,6	78,7
-24	103,1	63,1	79,6
-25	104,5	63,6	80,5
-26	105,9	64,0	81,4
-27	107,2	64,5	82,3
-28	108,6	65,0	83,2
-29	110,0	65,4	84,1
-30	110,0	64,5	83,5
-31	110,0	63,6	83,5
-32	110,0	62,7	83,5
-33	110,0	61,8	83,5
-34	110,0	60,9	83,5
-35	110,0	60,0	83,5



Зам. главного инженера - Начальник ПТО

*(Signature)*

А.Е. Невзоров

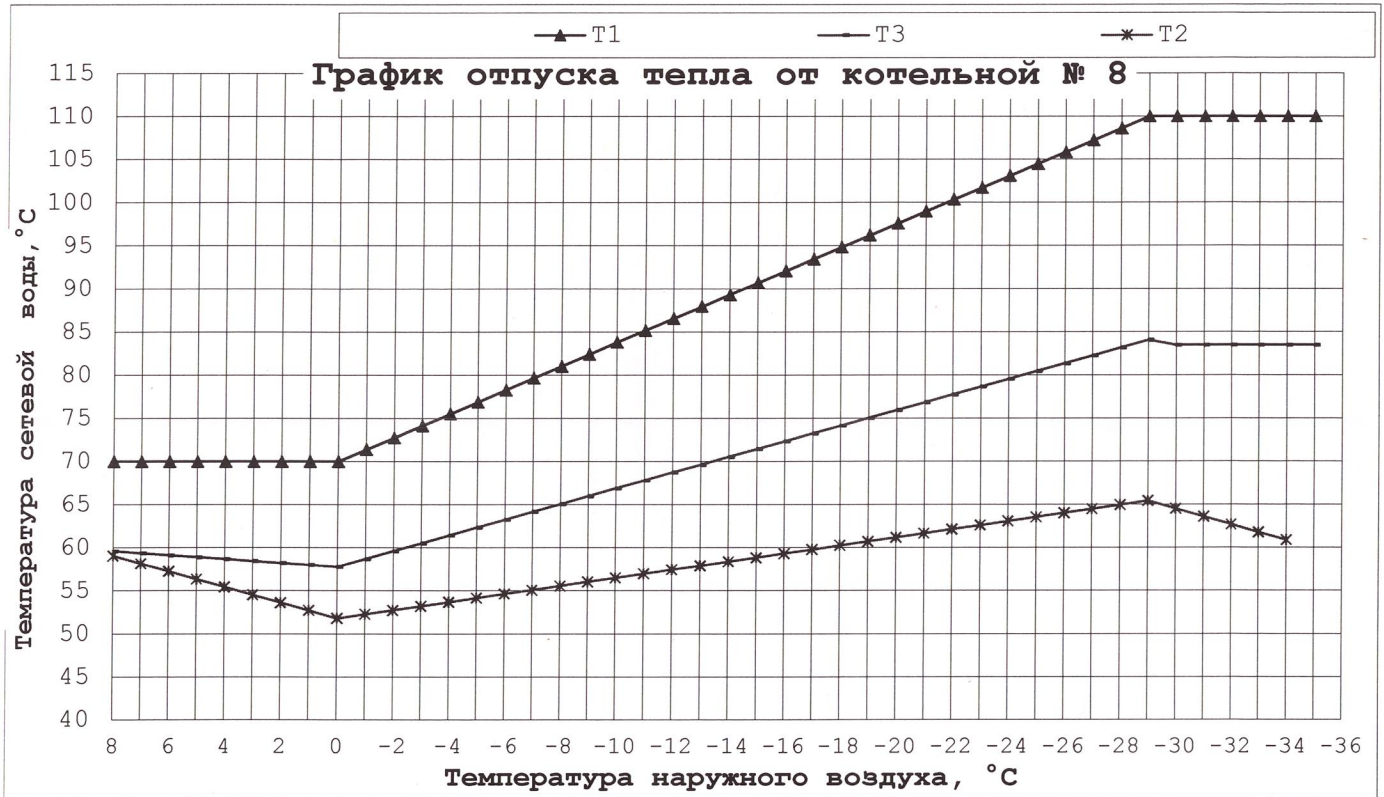
УТВЕРЖДАЮ  
Главный инженер ООО «ОК и ТС»

«» С.Н. Сакулин  
2024 г.

**График отпуска тепла от котельной № 8 (г. Котлас, ул. Суворова, 11<sup>а</sup>)  
в отопительный период в 2024-2025 г.г.**

$t_{\text{нв}}$	$T_1$	$T_2$	$T_3$
8	70,0	59,1	59,6
7	70,0	58,2	59,4
6	70,0	57,3	59,2
5	70,0	56,4	58,9
4	70,0	55,4	58,7
3	70,0	54,5	58,5
2	70,0	53,6	58,2
1	70,0	52,7	58,0
0	70,0	51,8	57,8
-1	71,4	52,3	58,7
-2	72,8	52,8	59,6
-3	74,1	53,2	60,5
-4	75,5	53,7	61,5
-5	76,9	54,2	62,4
-6	78,3	54,6	63,3
-7	79,7	55,1	64,2
-8	81,0	55,6	65,1
-9	82,4	56,0	66,0
-10	83,8	56,5	66,9
-11	85,2	57,0	67,8
-12	86,6	57,5	68,7
-13	87,9	57,9	69,6

$t_{\text{нв}}$	$T_1$	$T_2$	$T_3$
-14	89,3	58,4	70,5
-15	90,7	58,9	71,4
-16	92,1	59,3	72,4
-17	93,4	59,8	73,3
-18	94,8	60,3	74,2
-19	96,2	60,7	75,1
-20	97,6	61,2	76,0
-21	99,0	61,7	76,9
-22	100,3	62,1	77,8
-23	101,7	62,6	78,7
-24	103,1	63,1	79,6
-25	104,5	63,6	80,5
-26	105,9	64,0	81,4
-27	107,2	64,5	82,3
-28	108,6	65,0	83,2
-29	110,0	65,4	84,1
-30	110,0	64,5	83,5
-31	110,0	63,6	83,5
-32	110,0	62,7	83,5
-33	110,0	61,8	83,5
-34	110,0	60,9	83,5
-35	110,0	60,0	83,5



Зам. главного инженера - Начальник ПТО



А.Е. Невзоров

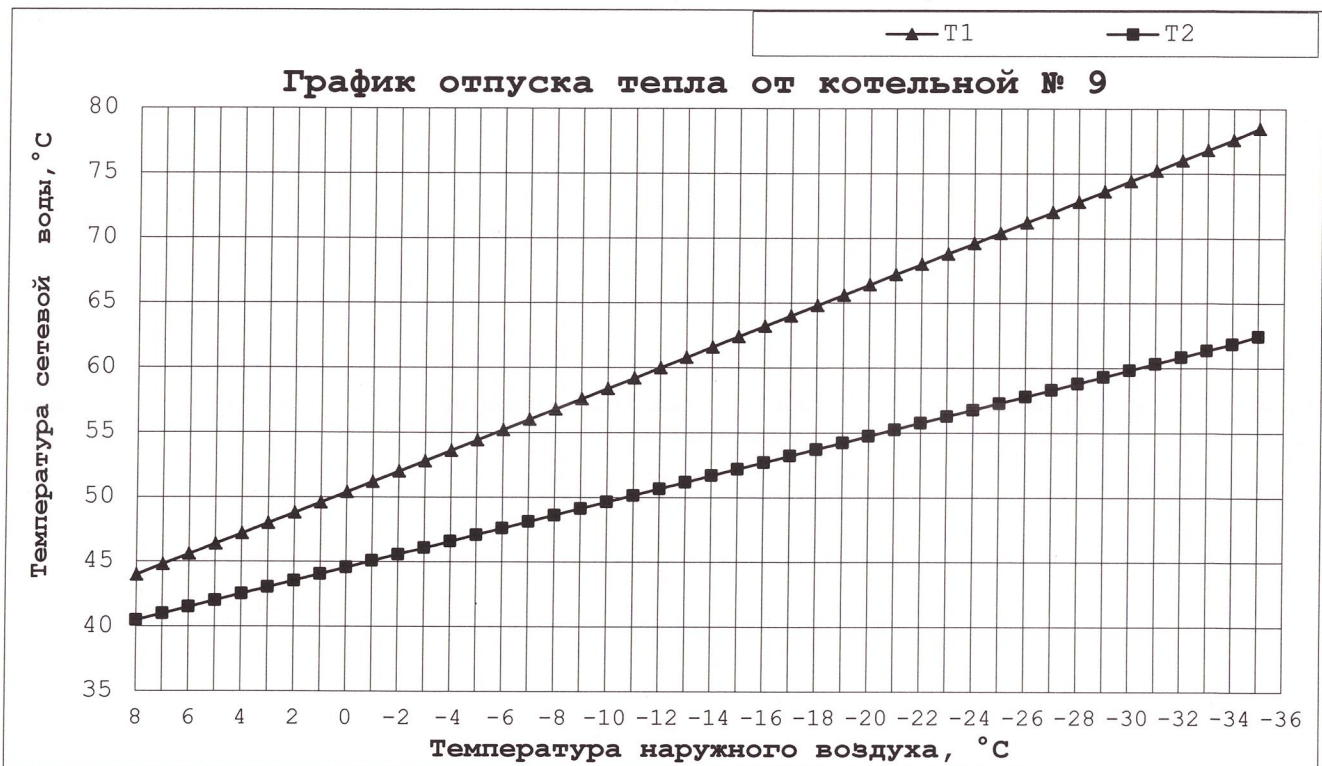
УТВЕРЖДАЮ  
Главный инженер ООО «ОК и ТС»

С.Н. Сакулин  
«        »        2024 г.

**График отпуска тепла от котельной № 9 (г. Котлас, ул. Володарского, 107<sup>а</sup>)  
в отопительный период в 2024-2025 г.г.**

$t_{\text{нв}}$	$T_1$	$T_2$
8	44,0	40,5
7	44,8	41,0
6	45,6	41,5
5	46,4	42,0
4	47,2	42,5
3	48,0	43,0
2	48,8	43,6
1	49,6	44,1
0	50,4	44,6
-1	51,2	45,1
-2	52,0	45,6
-3	52,8	46,1
-4	53,6	46,6
-5	54,4	47,1
-6	55,2	47,6
-7	56,0	48,1
-8	56,8	48,6
-9	57,6	49,1
-10	58,4	49,7
-11	59,2	50,2
-12	60,0	50,7
-13	60,8	51,2

$t_{\text{нв}}$	$T_1$	$T_2$
-14	61,6	51,7
-15	62,4	52,2
-16	63,2	52,7
-17	64,0	53,2
-18	64,8	53,7
-19	65,6	54,2
-20	66,4	54,7
-21	67,2	55,3
-22	68,0	55,8
-23	68,8	56,3
-24	69,6	56,8
-25	70,4	57,3
-26	71,2	57,8
-27	72,0	58,3
-28	72,8	58,8
-29	73,6	59,3
-30	74,4	59,8
-31	75,2	60,3
-32	76,0	60,9
-33	76,8	61,4
-34	77,6	61,9
-35	78,5	62,5



Зам. главного инженера - Начальник ПТО

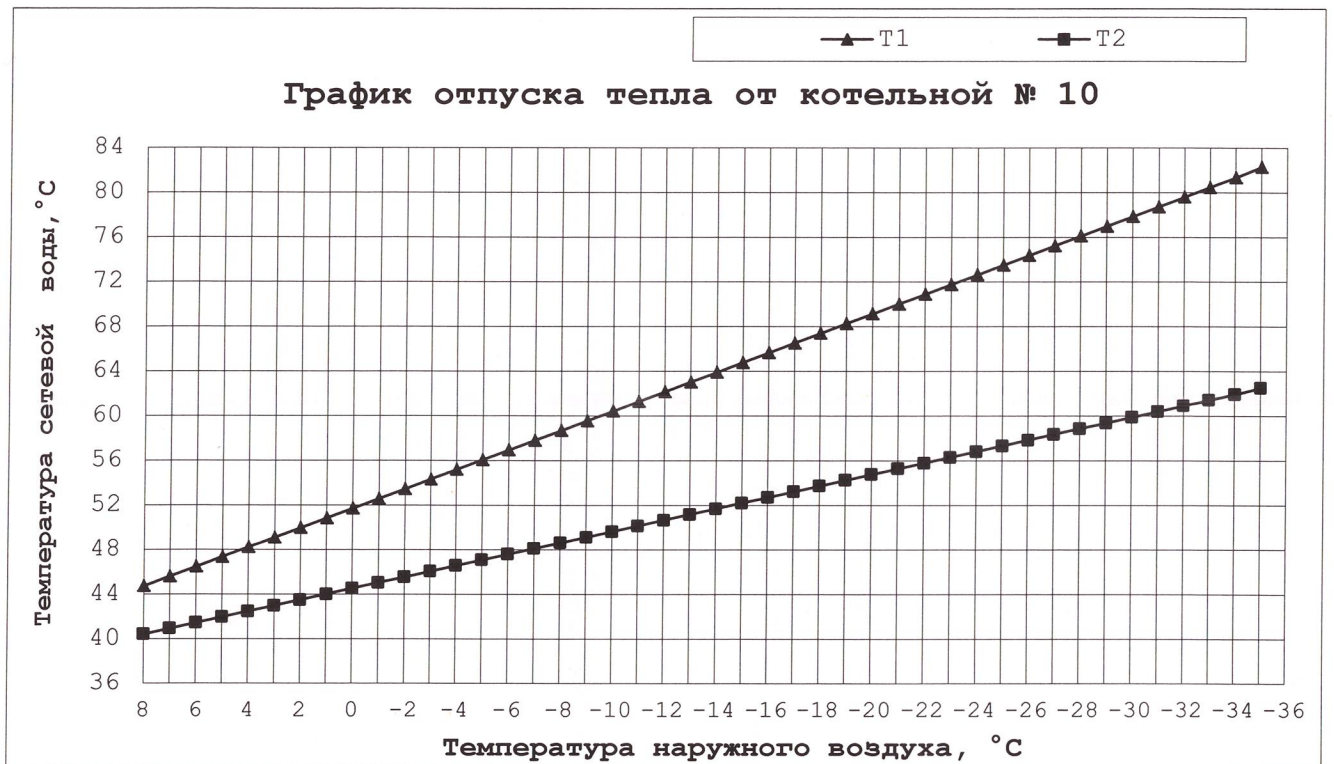
А.Е. Невзоров



**График отпуски тепла от котельной № 10 (г. Котлас, ул. Нефтебазы, 12<sup>а</sup>)  
 в отопительный период в 2024-2025 г.г.**

$t_{\text{нв}}$	$T_1$	$T_2$
8	44,8	40,4
7	45,6	41,0
6	46,5	41,5
5	47,4	42,0
4	48,2	42,5
3	49,1	43,0
2	50,0	43,5
1	50,9	44,0
0	51,7	44,5
-1	52,6	45,1
-2	53,5	45,6
-3	54,3	46,1
-4	55,2	46,6
-5	56,1	47,1
-6	57,0	47,6
-7	57,8	48,1
-8	58,7	48,6
-9	59,6	49,2
-10	60,4	49,7
-11	61,3	50,2
-12	62,2	50,7
-13	63,1	51,2

$t_{\text{нв}}$	$T_1$	$T_2$
-14	63,9	51,7
-15	64,8	52,2
-16	65,7	52,7
-17	66,5	53,2
-18	67,4	53,8
-19	68,3	54,3
-20	69,2	54,8
-21	70,0	55,3
-22	70,9	55,8
-23	71,8	56,3
-24	72,6	56,8
-25	73,5	57,3
-26	74,4	57,9
-27	75,3	58,4
-28	76,1	58,9
-29	77,0	59,4
-30	77,9	59,9
-31	78,7	60,4
-32	79,6	60,9
-33	80,5	61,4
-34	81,4	62,0
-35	82,3	62,5





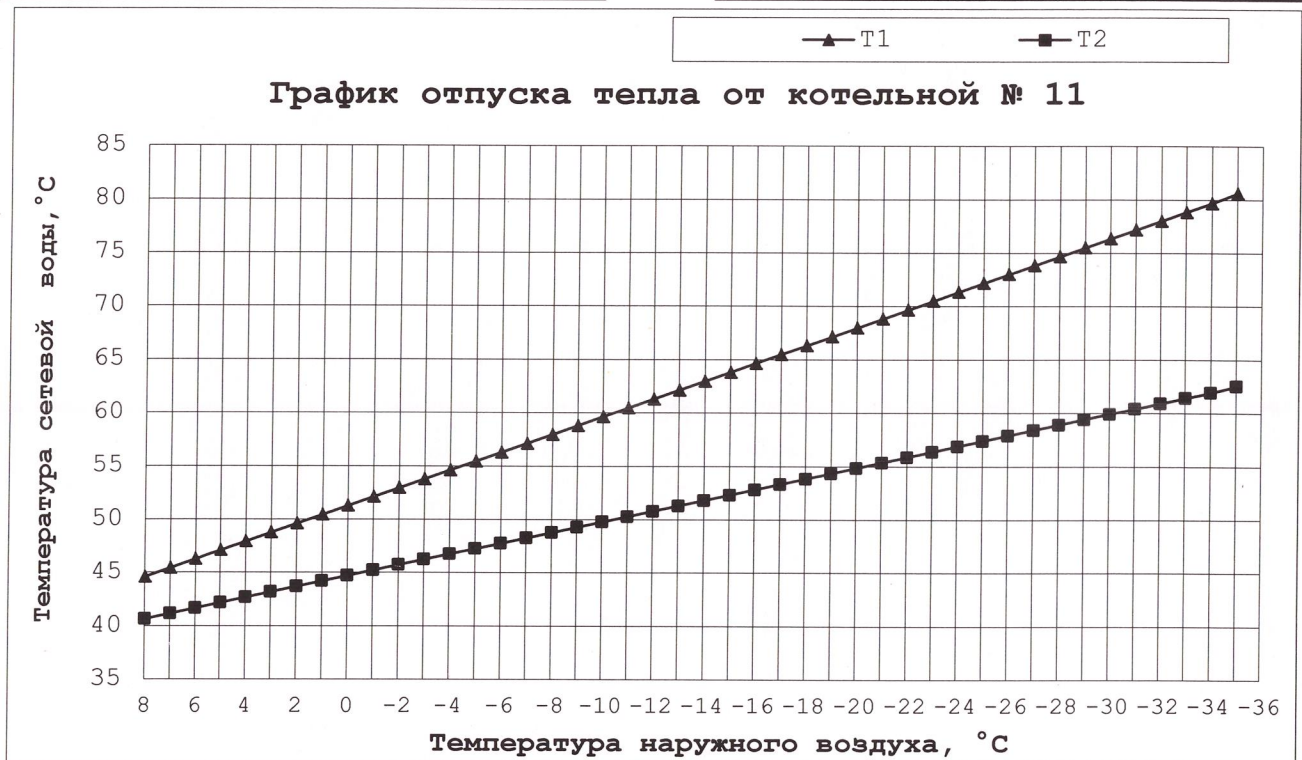

УТВЕРЖДАЮ  
Главный инженер ООО «ОК и ТС»

« \_\_\_\_\_ » \_\_\_\_\_ С.Н. Сакулин  
2024 г.

**График отпуска тепла от котельной № 11 (г. Котлас, Конституции, 16<sup>Б</sup>)  
в отопительный период в 2024-2025 г.г.**

$t_{\text{нв}}$	$T_1$	$T_2$
8	44,6	40,7
7	45,4	41,2
6	46,3	41,7
5	47,1	42,2
4	47,9	42,7
3	48,8	43,2
2	49,6	43,7
1	50,4	44,2
0	51,3	44,7
-1	52,1	45,2
-2	53,0	45,7
-3	53,8	46,2
-4	54,6	46,7
-5	55,5	47,3
-6	56,3	47,8
-7	57,1	48,3
-8	58,0	48,8
-9	58,8	49,3
-10	59,6	49,8
-11	60,5	50,3
-12	61,3	50,8
-13	62,1	51,3

$t_{\text{нв}}$	$T_1$	$T_2$
-14	63,0	51,8
-15	63,8	52,3
-16	64,6	52,8
-17	65,5	53,3
-18	66,3	53,8
-19	67,2	54,4
-20	68,0	54,9
-21	68,8	55,4
-22	69,7	55,9
-23	70,5	56,4
-24	71,3	56,9
-25	72,2	57,4
-26	73,0	57,9
-27	73,8	58,4
-28	74,7	58,9
-29	75,5	59,4
-30	76,3	59,9
-31	77,2	60,4
-32	78,0	60,9
-33	78,8	61,5
-34	79,7	62,0
-35	80,6	62,5



Зам. главного инженера - Начальник ПТО

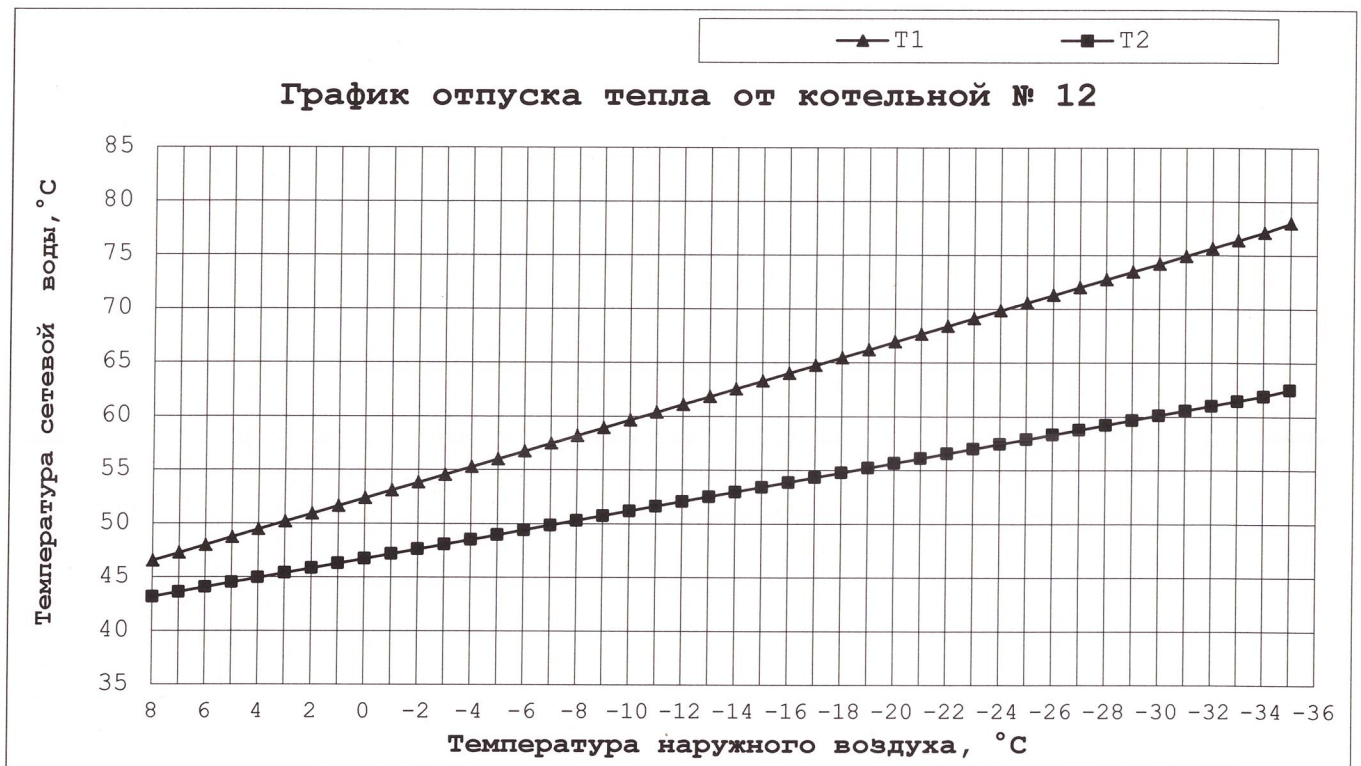
А.Е. Невзоров

С.Н. Сакулин  
 «    »    2024 г.

**График отпуски тепла от котельной № 12 (г. Котлас, ул. Мартемьяновская, 29а, корп.3)  
 в отопительный период в 2024-2025 г.г.**

$t_{\text{нв}}$	$T_1$	$T_2$
8	46,5	43,2
7	47,3	43,6
6	48,0	44,1
5	48,7	44,5
4	49,5	45,0
3	50,2	45,4
2	50,9	45,8
1	51,6	46,3
0	52,4	46,7
-1	53,1	47,2
-2	53,8	47,6
-3	54,6	48,1
-4	55,3	48,5
-5	56,0	49,0
-6	56,7	49,4
-7	57,5	49,9
-8	58,2	50,3
-9	58,9	50,8
-10	59,7	51,2
-11	60,4	51,6
-12	61,1	52,1
-13	61,8	52,5

$t_{\text{нв}}$	$T_1$	$T_2$
-14	62,6	53,0
-15	63,3	53,4
-16	64,0	53,9
-17	64,7	54,3
-18	65,5	54,8
-19	66,2	55,2
-20	66,9	55,7
-21	67,7	56,1
-22	68,4	56,6
-23	69,1	57,0
-24	69,8	57,4
-25	70,6	57,9
-26	71,3	58,3
-27	72,0	58,8
-28	72,8	59,2
-29	73,5	59,7
-30	74,2	60,1
-31	74,9	60,6
-32	75,7	61,0
-33	76,4	61,5
-34	77,1	61,9
-35	78,0	62,5



Зам. главного инженера - Начальник ПТО

*А.Е. Невзоров*

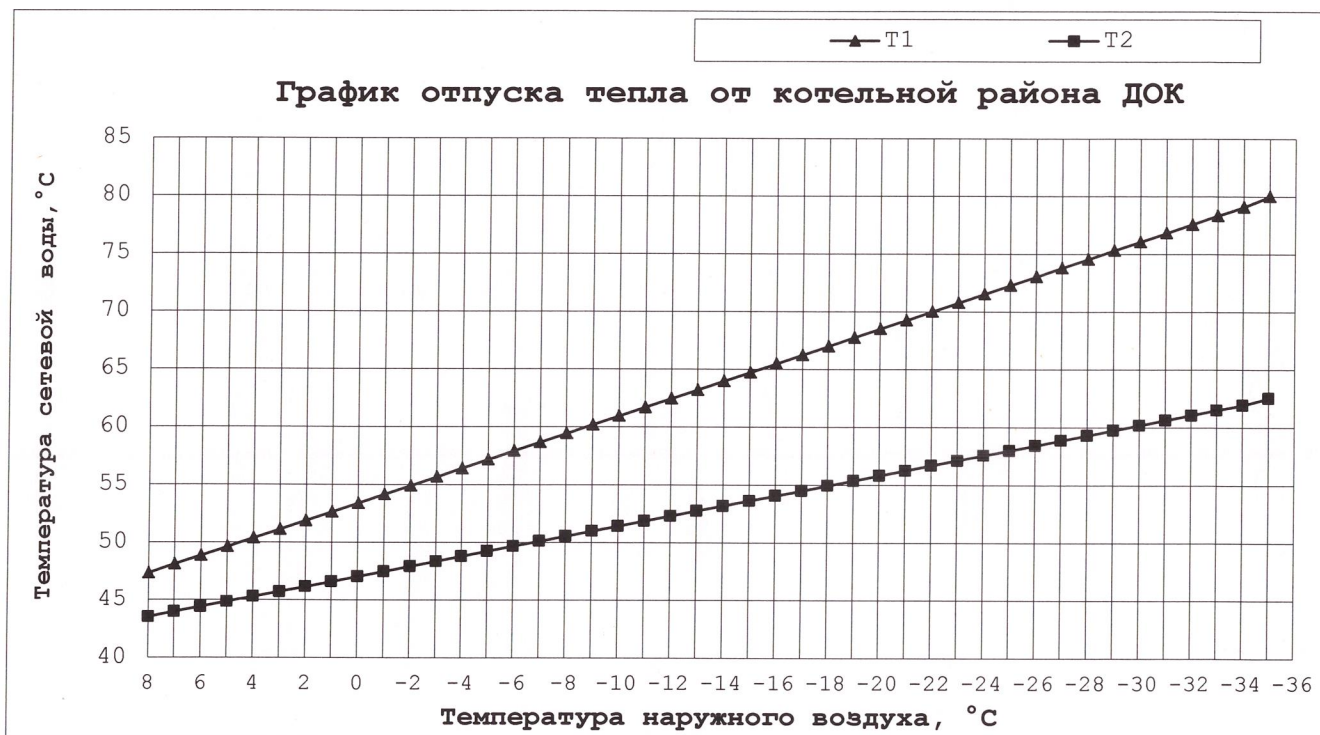
А.Е. Невзоров

УТВЕРЖДАЮ  
 Главный инженер ООО «ОК и ТС»  
 С.Н. Сакулин  
 «\_\_\_\_\_» \_\_\_\_\_ 2024 г.

**График отпуса тепла от котельной района ДОК (г. Котлас, ул. Громовой, 5<sup>г</sup>)  
в отопительный период в 2024-2025 г.г.**

$t_{\text{нв}}$	$T_1$	$T_2$
8	47,3	43,5
7	48,1	44,0
6	48,9	44,4
5	49,6	44,9
4	50,4	45,3
3	51,1	45,7
2	51,9	46,2
1	52,6	46,6
0	53,4	47,0
-1	54,2	47,5
-2	54,9	47,9
-3	55,7	48,4
-4	56,4	48,8
-5	57,2	49,2
-6	57,9	49,7
-7	58,7	50,1
-8	59,4	50,6
-9	60,2	51,0
-10	61,0	51,4
-11	61,7	51,9
-12	62,5	52,3
-13	63,2	52,7

$t_{\text{нв}}$	$T_1$	$T_2$
-14	64,0	53,2
-15	64,7	53,6
-16	65,5	54,1
-17	66,2	54,5
-18	67,0	54,9
-19	67,8	55,4
-20	68,5	55,8
-21	69,3	56,3
-22	70,0	56,7
-23	70,8	57,1
-24	71,5	57,6
-25	72,3	58,0
-26	73,0	58,4
-27	73,8	58,9
-28	74,6	59,3
-29	75,3	59,8
-30	76,1	60,2
-31	76,8	60,6
-32	77,6	61,1
-33	78,3	61,5
-34	79,1	62,0
-35	80,0	62,5



Зам. главного инженера - Начальник ПТО

*Handwritten signature*

А.Е. Невзоров

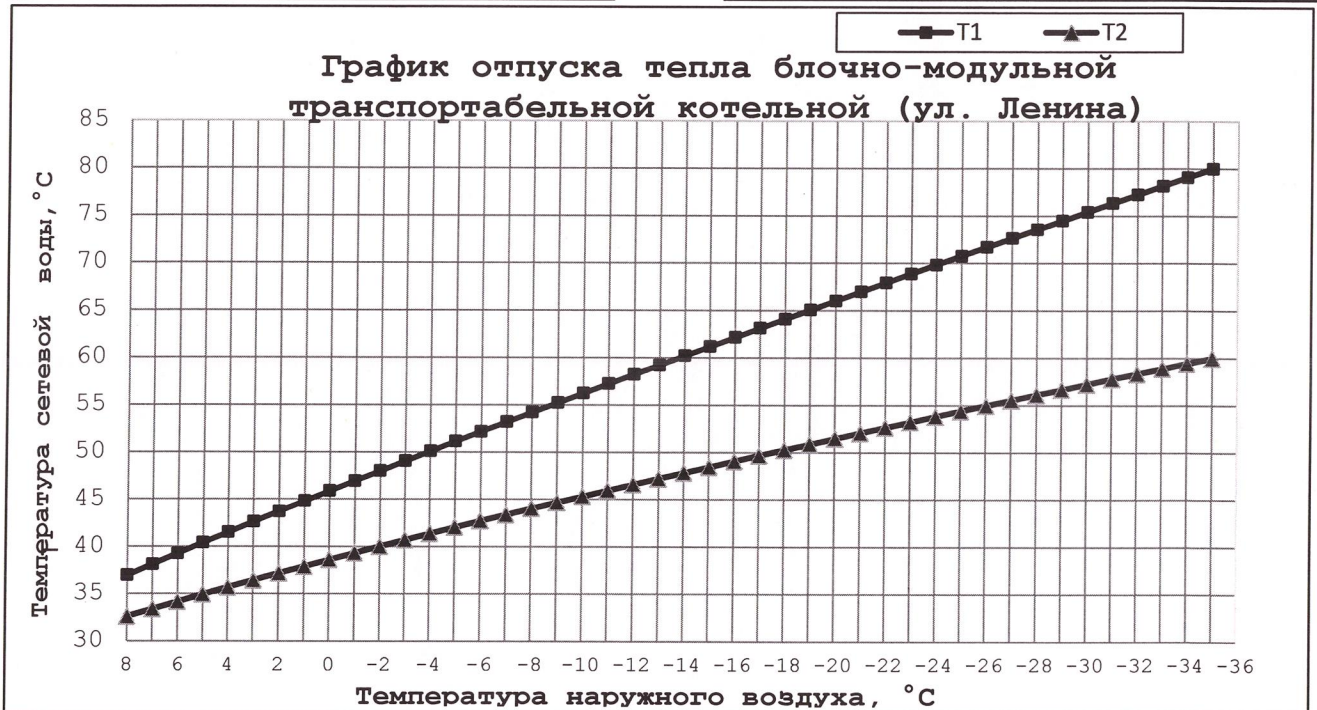
УТВЕРЖДАЮ  
Главный инженер ООО «ОК и ТС»

«          »            С.Н. Сакулин  
2024 г.

**График отпуса тепла от блочно-модульной транспортабельной котельной  
(в 35 м. севернее жилого дома № 159 по ул. Ленина)  
в отопительный период в 2024-2025 г.г.**

$t_{\text{нв}}$	$T_1$	$T_2$
8	37,0	32,6
7	38,1	33,4
6	39,3	34,2
5	40,4	35,0
4	41,5	35,7
3	42,6	36,5
2	43,7	37,2
1	44,8	37,9
0	45,9	38,6
-1	47,0	39,3
-2	48,0	40,0
-3	49,1	40,7
-4	50,1	41,4
-5	51,2	42,1
-6	52,2	42,7
-7	53,2	43,4
-8	54,2	44,0
-9	55,2	44,7
-10	56,2	45,3
-11	57,2	46,0
-12	58,2	46,6
-13	59,2	47,2

$t_{\text{нв}}$	$T_1$	$T_2$
-14	60,2	47,8
-15	61,2	48,5
-16	62,2	49,1
-17	63,1	49,7
-18	64,1	50,3
-19	65,1	50,9
-20	66,0	51,5
-21	67,0	52,1
-22	67,9	52,7
-23	68,9	53,2
-24	69,8	53,8
-25	70,8	54,4
-26	71,7	55,0
-27	72,6	55,5
-28	73,6	56,1
-29	74,5	56,7
-30	75,4	57,2
-31	76,3	57,8
-32	77,3	58,4
-33	78,2	58,9
-34	79,1	59,5
-35	80,0	60,0



Зам. главного инженера - Начальник ПТО

А.Е. Невзоров

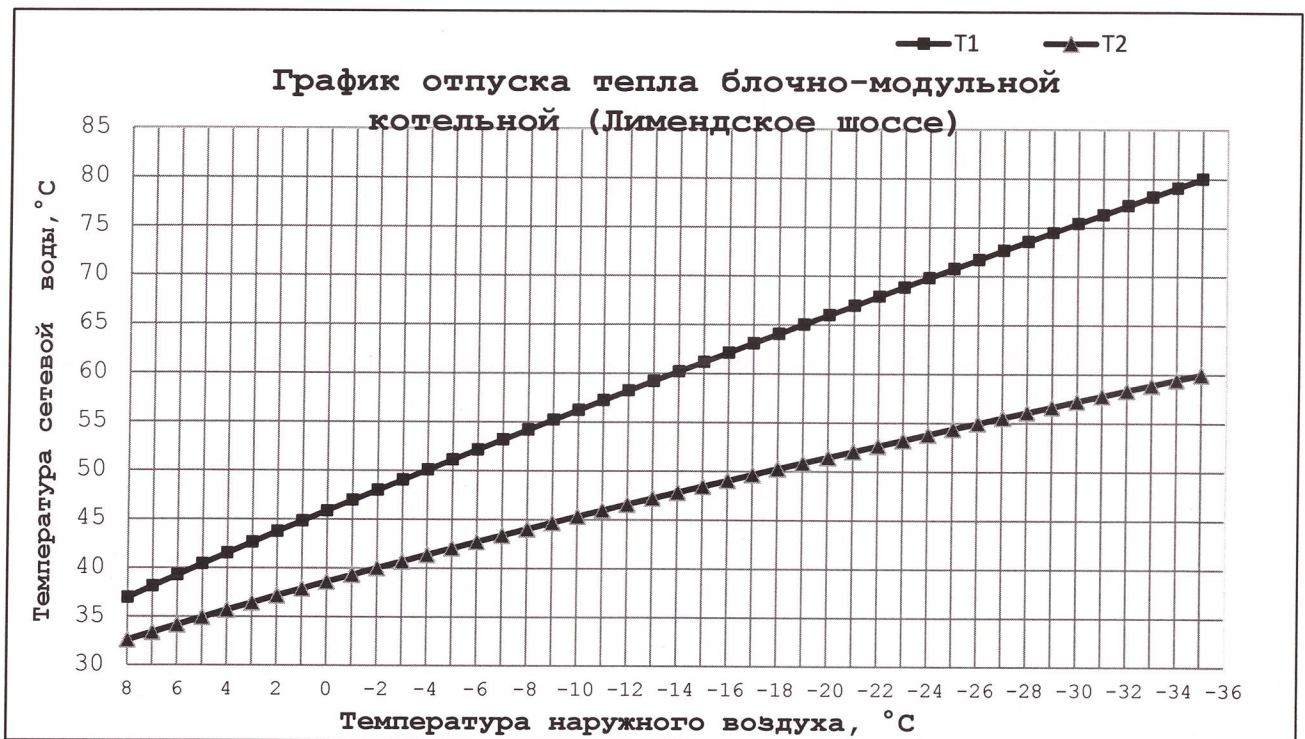
УТВЕРЖДАЮ  
Главный инженер ООО «ОК и ТС»

С.Н. Сакулин  
« \_\_\_\_\_ » \_\_\_\_\_ 2024 г.

**График отпуска тепла от блочно-модульной котельной  
(между домами 3 и 5 по Лимендскому шоссе)  
в отопительный период в 2024-2025 г.г.**

$t_{\text{нв}}$	$T_1$	$T_2$
8	37,0	32,6
7	38,1	33,4
6	39,3	34,2
5	40,4	35,0
4	41,5	35,7
3	42,6	36,5
2	43,7	37,2
1	44,8	37,9
0	45,9	38,6
-1	47,0	39,3
-2	48,0	40,0
-3	49,1	40,7
-4	50,1	41,4
-5	51,2	42,1
-6	52,2	42,7
-7	53,2	43,4
-8	54,2	44,0
-9	55,2	44,7
-10	56,2	45,3
-11	57,2	46,0
-12	58,2	46,6
-13	59,2	47,2

$t_{\text{нв}}$	$T_1$	$T_2$
-14	60,2	47,8
-15	61,2	48,5
-16	62,2	49,1
-17	63,1	49,7
-18	64,1	50,3
-19	65,1	50,9
-20	66,0	51,5
-21	67,0	52,1
-22	67,9	52,7
-23	68,9	53,2
-24	69,8	53,8
-25	70,8	54,4
-26	71,7	55,0
-27	72,6	55,5
-28	73,6	56,1
-29	74,5	56,7
-30	75,4	57,2
-31	76,3	57,8
-32	77,3	58,4
-33	78,2	58,9
-34	79,1	59,5
-35	80,0	60,0



Зам. главного инженера - Начальник ПТО

*Handwritten signature*

А.Е. Невзоров

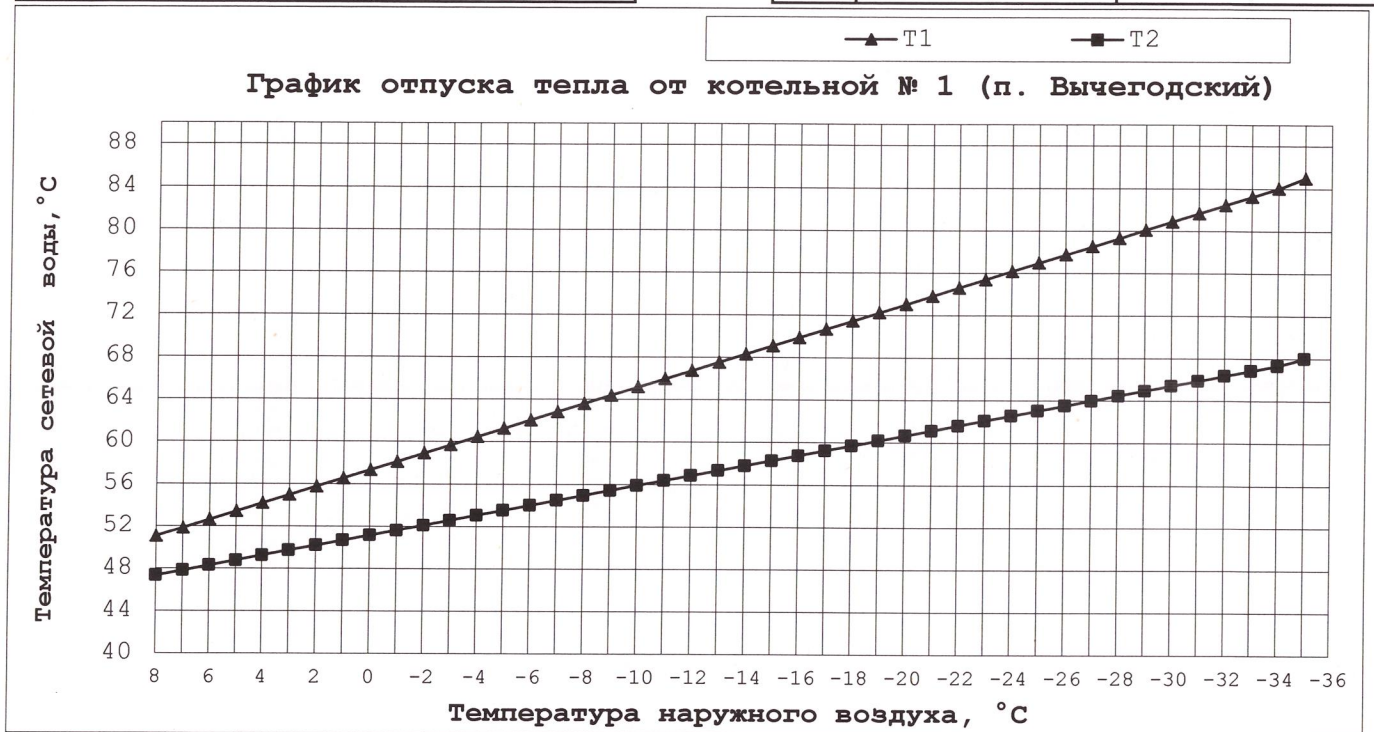
УТВЕРЖДАЮ  
Главный инженер ООО «ОК и ТС»

«          »            С.Н. Сакулин  
2024 г.

**График отпуска тепла от котельной № 1 (п. Вычегодский, ул. 8-е марта, 13<sup>а</sup>)  
в отопительный период в 2024-2025 г.г.**

$t_{\text{нв}}$	$T_1$	$T_2$
8	51,1	47,3
7	51,8	47,8
6	52,6	48,3
5	53,4	48,8
4	54,2	49,3
3	55,0	49,7
2	55,8	50,2
1	56,6	50,7
0	57,3	51,2
-1	58,1	51,6
-2	58,9	52,1
-3	59,7	52,6
-4	60,5	53,1
-5	61,3	53,5
-6	62,0	54,0
-7	62,8	54,5
-8	63,6	55,0
-9	64,4	55,4
-10	65,2	55,9
-11	66,0	56,4
-12	66,8	56,9
-13	67,5	57,3

$t_{\text{нв}}$	$T_1$	$T_2$
-14	68,3	57,8
-15	69,1	58,3
-16	69,9	58,8
-17	70,7	59,2
-18	71,5	59,7
-19	72,2	60,2
-20	73,0	60,7
-21	73,8	61,2
-22	74,6	61,6
-23	75,4	62,1
-24	76,2	62,6
-25	77,0	63,1
-26	77,7	63,5
-27	78,5	64,0
-28	79,3	64,5
-29	80,1	65,0
-30	80,9	65,4
-31	81,7	65,9
-32	82,5	66,4
-33	83,2	66,9
-34	84,0	67,3
-35	85,0	68,0



Зам. главного инженера – Начальник ПТО

А.Е. Невзоров

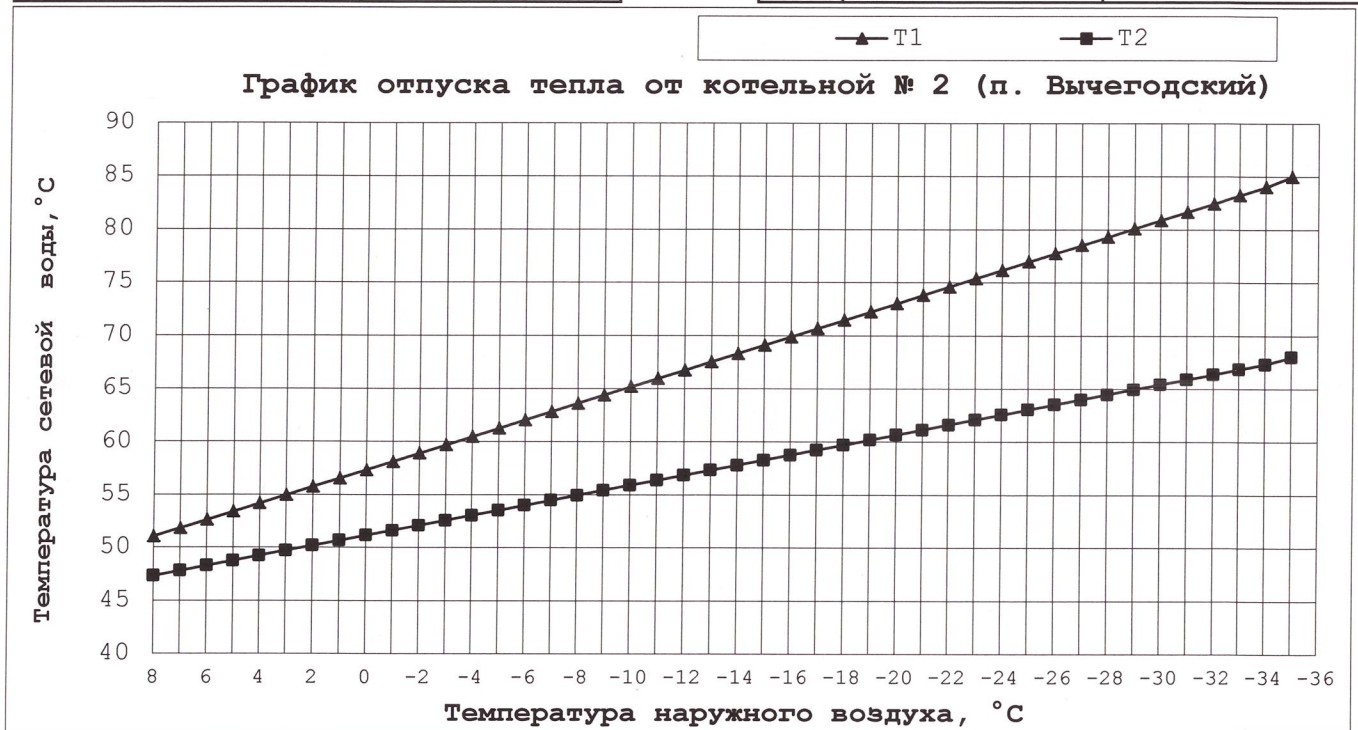
УТВЕРЖДАЮ  
Главный инженер ООО «ОК и ТС»

С.Н. Сакулин  
2024 г.

**График отпуска тепла от котельной № 2 (п. Вычегодский, ул. Энгельса, 62г)  
в отопительный период в 2024-2025 г.г.**

$t_{\text{нв}}$	$T_1$	$T_2$
8	51,1	47,3
7	51,8	47,8
6	52,6	48,3
5	53,4	48,8
4	54,2	49,3
3	55,0	49,7
2	55,8	50,2
1	56,6	50,7
0	57,3	51,2
-1	58,1	51,6
-2	58,9	52,1
-3	59,7	52,6
-4	60,5	53,1
-5	61,3	53,5
-6	62,0	54,0
-7	62,8	54,5
-8	63,6	55,0
-9	64,4	55,4
-10	65,2	55,9
-11	66,0	56,4
-12	66,8	56,9
-13	67,5	57,3

$t_{\text{нв}}$	$T_1$	$T_2$
-14	68,3	57,8
-15	69,1	58,3
-16	69,9	58,8
-17	70,7	59,2
-18	71,5	59,7
-19	72,2	60,2
-20	73,0	60,7
-21	73,8	61,2
-22	74,6	61,6
-23	75,4	62,1
-24	76,2	62,6
-25	77,0	63,1
-26	77,7	63,5
-27	78,5	64,0
-28	79,3	64,5
-29	80,1	65,0
-30	80,9	65,4
-31	81,7	65,9
-32	82,5	66,4
-33	83,2	66,9
-34	84,0	67,3
-35	85,0	68,0



Зам. главного инженера - Начальник ПТО

А.Е. Невзоров

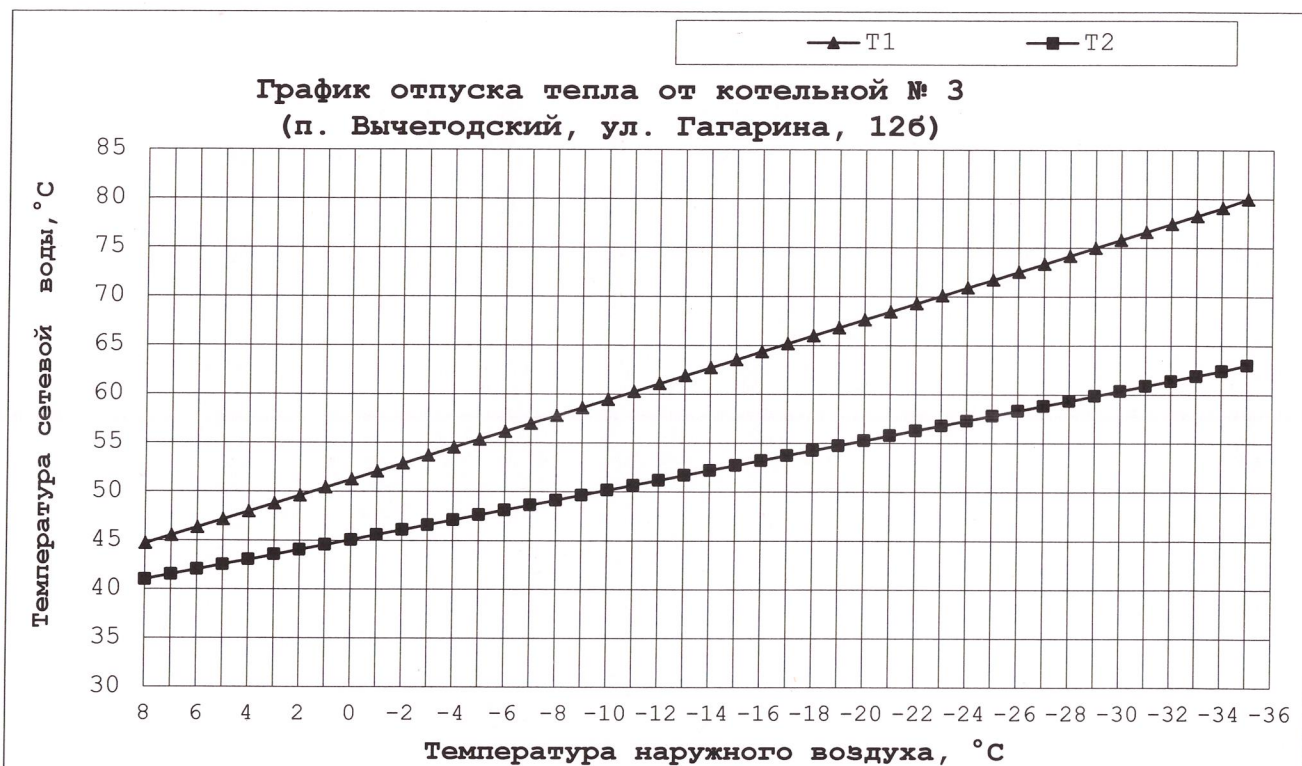
УТВЕРЖДАЮ  
Главный инженер ООО «ОК и ТС»

С.Н. Сакулин  
« \_\_\_\_\_ » \_\_\_\_\_ 2024 г.

**График отпуска тепла от котельной № 3 (п. Вычегодский, ул. Гагарина, 126)  
в отопительный период в 2024-2025 г.г.**

$t_{\text{нв}}$	$T_1$	$T_2$
8	44,7	41,0
7	45,5	41,5
6	46,3	42,0
5	47,2	42,5
4	48,0	43,0
3	48,8	43,6
2	49,6	44,1
1	50,4	44,6
0	51,3	45,1
-1	52,1	45,6
-2	52,9	46,1
-3	53,7	46,6
-4	54,5	47,1
-5	55,4	47,6
-6	56,2	48,1
-7	57,0	48,7
-8	57,8	49,2
-9	58,6	49,7
-10	59,4	50,2
-11	60,3	50,7
-12	61,1	51,2
-13	61,9	51,7

$t_{\text{нв}}$	$T_1$	$T_2$
-14	62,7	52,2
-15	63,5	52,7
-16	64,4	53,2
-17	65,2	53,8
-18	66,0	54,3
-19	66,8	54,8
-20	67,6	55,3
-21	68,5	55,8
-22	69,3	56,3
-23	70,1	56,8
-24	70,9	57,3
-25	71,7	57,8
-26	72,5	58,3
-27	73,4	58,9
-28	74,2	59,4
-29	75,0	59,9
-30	75,8	60,4
-31	76,6	60,9
-32	77,5	61,4
-33	78,3	61,9
-34	79,1	62,4
-35	80,0	63,0



Зам. главного инженера - Начальник ПТО

А.Е. Невзоров



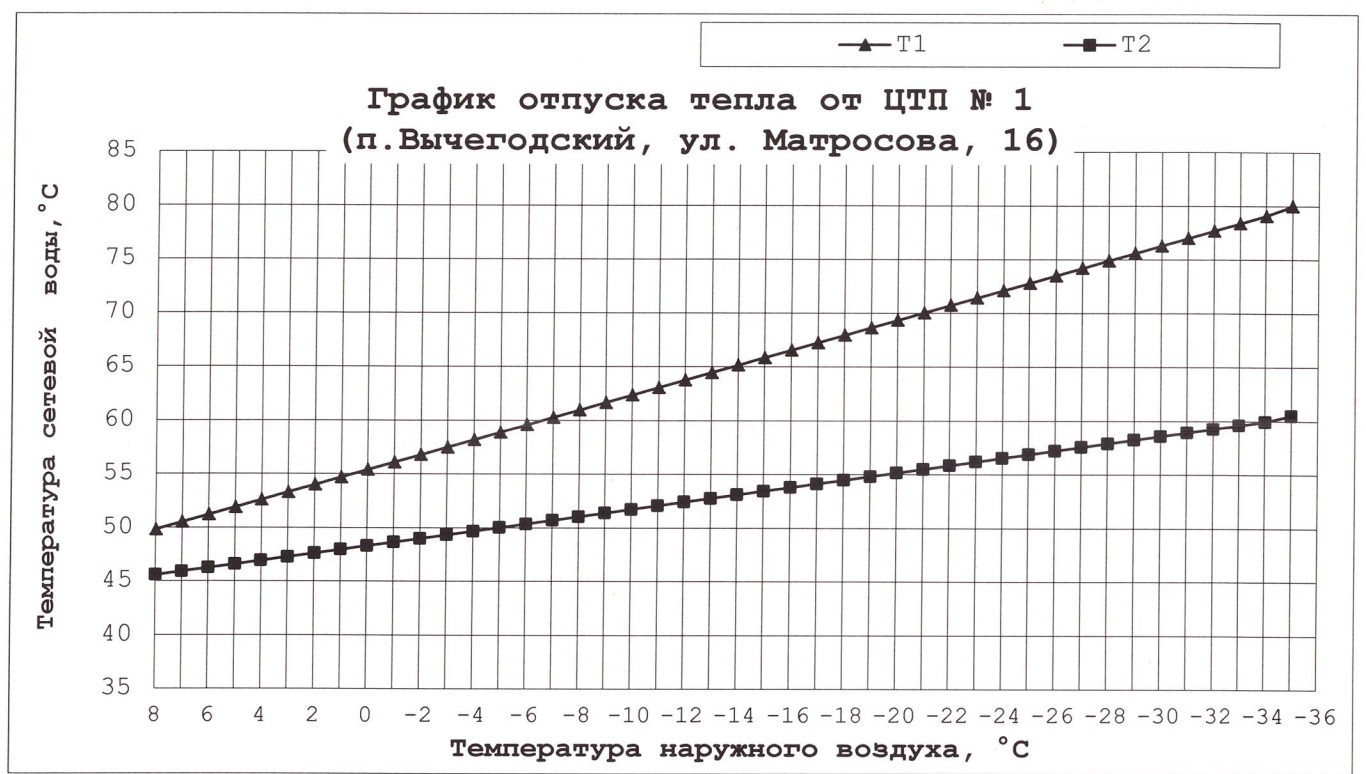
*(Handwritten signature)*

С.Н. Сакулин  
 «    »    2024 г.

**График отпуска тепла от ЦТП № 1 (п. Вычегодский, ул. Матросова, 16)  
 в отопительный период в 2024-2025 г.г.**

$t_{\text{нв}}$	$T_1$	$T_2$
8	49,8	45,6
7	50,5	45,9
6	51,2	46,3
5	51,9	46,6
4	52,6	46,9
3	53,3	47,3
2	54,0	47,6
1	54,7	48,0
0	55,4	48,3
-1	56,1	48,7
-2	56,8	49,0
-3	57,5	49,3
-4	58,2	49,7
-5	58,9	50,0
-6	59,6	50,4
-7	60,3	50,7
-8	61,0	51,1
-9	61,7	51,4
-10	62,4	51,7
-11	63,1	52,1
-12	63,8	52,4
-13	64,5	52,8

$t_{\text{нв}}$	$T_1$	$T_2$
-14	65,2	53,1
-15	65,9	53,5
-16	66,6	53,8
-17	67,2	54,1
-18	67,9	54,5
-19	68,6	54,8
-20	69,3	55,2
-21	70,0	55,5
-22	70,7	55,9
-23	71,4	56,2
-24	72,1	56,5
-25	72,8	56,9
-26	73,5	57,2
-27	74,2	57,6
-28	74,9	57,9
-29	75,6	58,2
-30	76,3	58,6
-31	77,0	58,9
-32	77,7	59,3
-33	78,4	59,6
-34	79,1	60,0
-35	80,0	60,5



Зам. главного инженера - Начальник ПТО

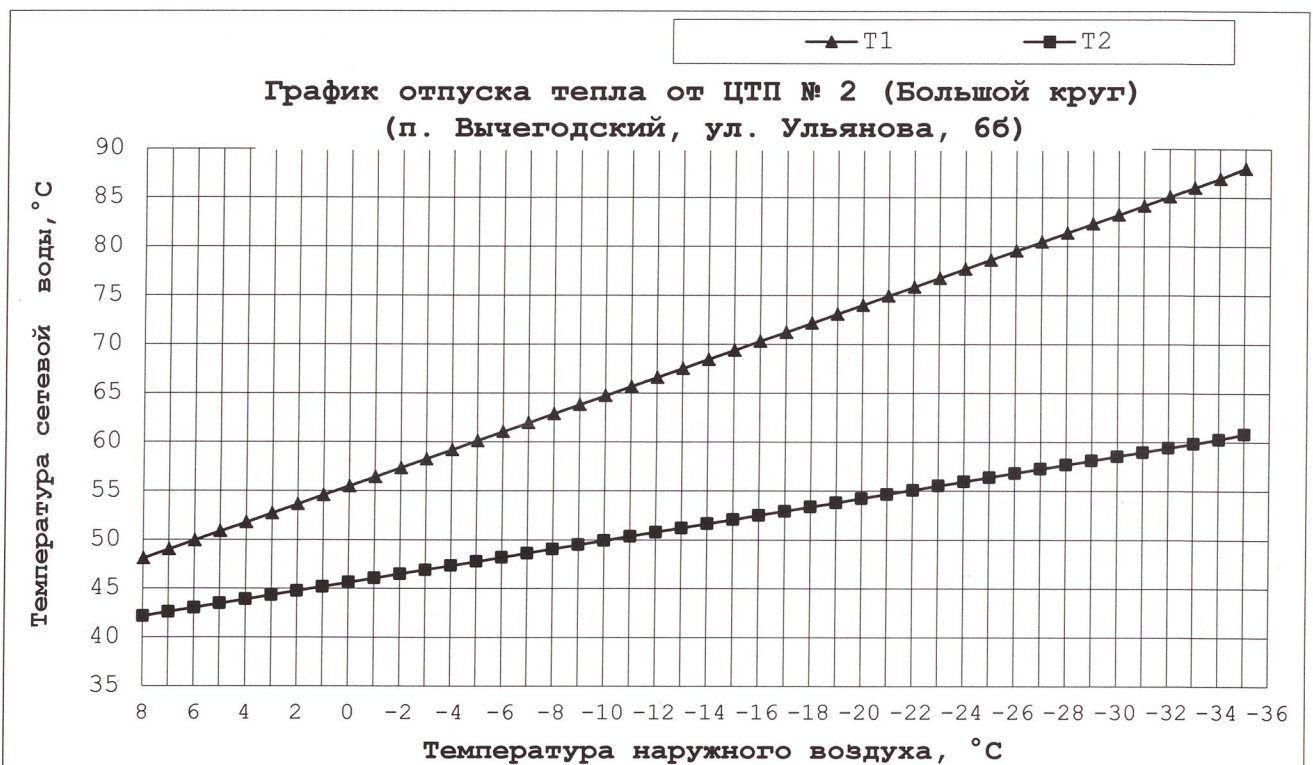
*(Handwritten signature)*

А.Е. Невзоров

**График отпуска тепла от ЦТП № 2 (Большой круг)  
(п. Вычегодский, ул. Ульянова, 6б) в отопительный период в 2024-2025 г.г.**

$t_{\text{нв}}$	$T_1$	$T_2$
8	48,1	42,2
7	49,0	42,6
6	50,0	43,0
5	50,9	43,5
4	51,8	43,9
3	52,7	44,3
2	53,7	44,8
1	54,6	45,2
0	55,5	45,6
-1	56,4	46,1
-2	57,4	46,5
-3	58,3	46,9
-4	59,2	47,3
-5	60,1	47,8
-6	61,1	48,2
-7	62,0	48,6
-8	62,9	49,1
-9	63,8	49,5
-10	64,8	49,9
-11	65,7	50,4
-12	66,6	50,8
-13	67,5	51,2

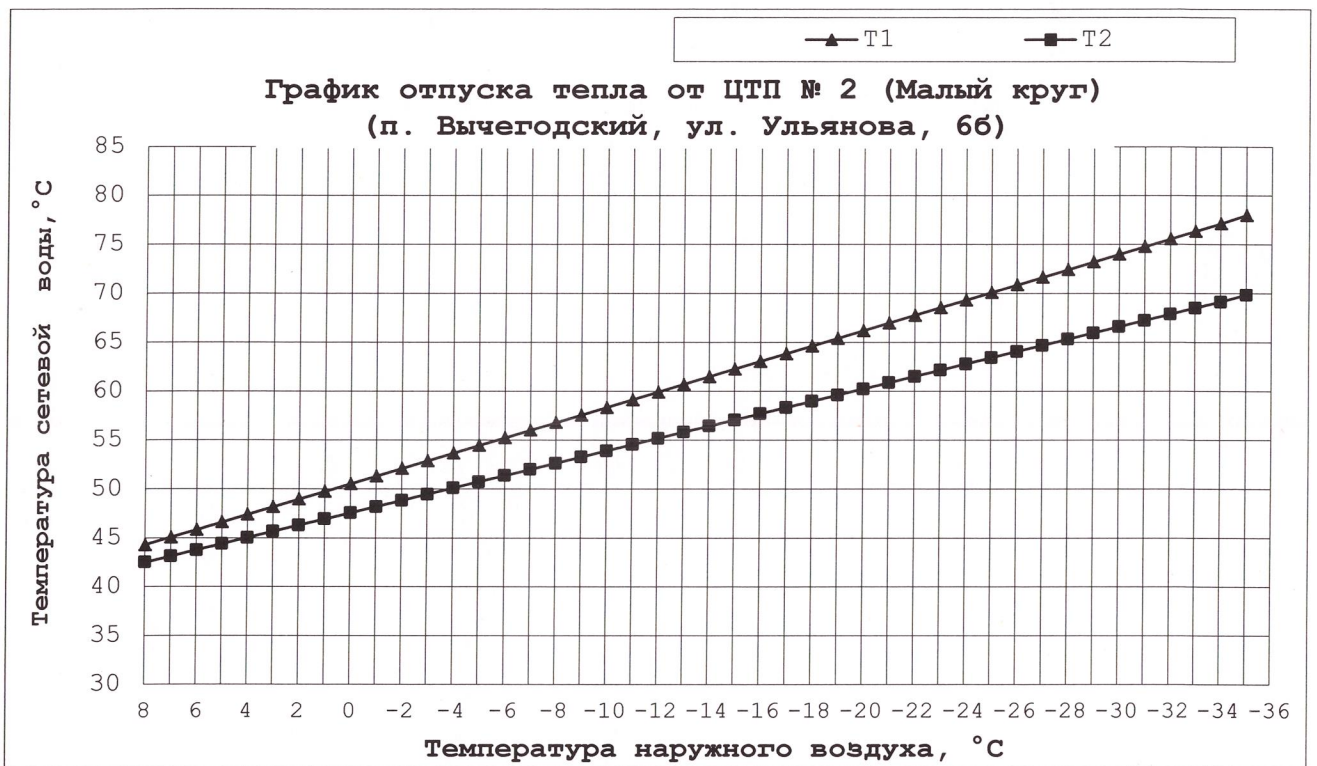
$t_{\text{нв}}$	$T_1$	$T_2$
-14	68,5	51,7
-15	69,4	52,1
-16	70,3	52,5
-17	71,2	53,0
-18	72,2	53,4
-19	73,1	53,8
-20	74,0	54,2
-21	74,9	54,7
-22	75,9	55,1
-23	76,8	55,5
-24	77,7	56,0
-25	78,6	56,4
-26	79,6	56,8
-27	80,5	57,3
-28	81,4	57,7
-29	82,3	58,1
-30	83,3	58,6
-31	84,2	59,0
-32	85,1	59,4
-33	86,0	59,9
-34	87,0	60,3
-35	88,0	60,8



**График отпуска тепла от ЦТП № 2 (Малый круг)  
 (п. Вычегодский, ул. Ульянова, 6б) в отопительный период в 2024-2025 г.г.**

$t_{\text{нв}}$	$T_1$	$T_2$
8	44,3	42,5
7	45,1	43,1
6	45,9	43,8
5	46,6	44,4
4	47,4	45,0
3	48,2	45,7
2	49,0	46,3
1	49,8	46,9
0	50,5	47,6
-1	51,3	48,2
-2	52,1	48,9
-3	52,9	49,5
-4	53,7	50,1
-5	54,5	50,8
-6	55,2	51,4
-7	56,0	52,0
-8	56,8	52,7
-9	57,6	53,3
-10	58,4	53,9
-11	59,2	54,6
-12	59,9	55,2
-13	60,7	55,8

$t_{\text{нв}}$	$T_1$	$T_2$
-14	61,5	56,5
-15	62,3	57,1
-16	63,1	57,7
-17	63,8	58,4
-18	64,6	59,0
-19	65,4	59,6
-20	66,2	60,3
-21	67,0	60,9
-22	67,8	61,5
-23	68,5	62,2
-24	69,3	62,8
-25	70,1	63,4
-26	70,9	64,1
-27	71,7	64,7
-28	72,4	65,3
-29	73,2	66,0
-30	74,0	66,6
-31	74,8	67,2
-32	75,6	67,9
-33	76,4	68,5
-34	77,1	69,1
-35	78,0	69,9



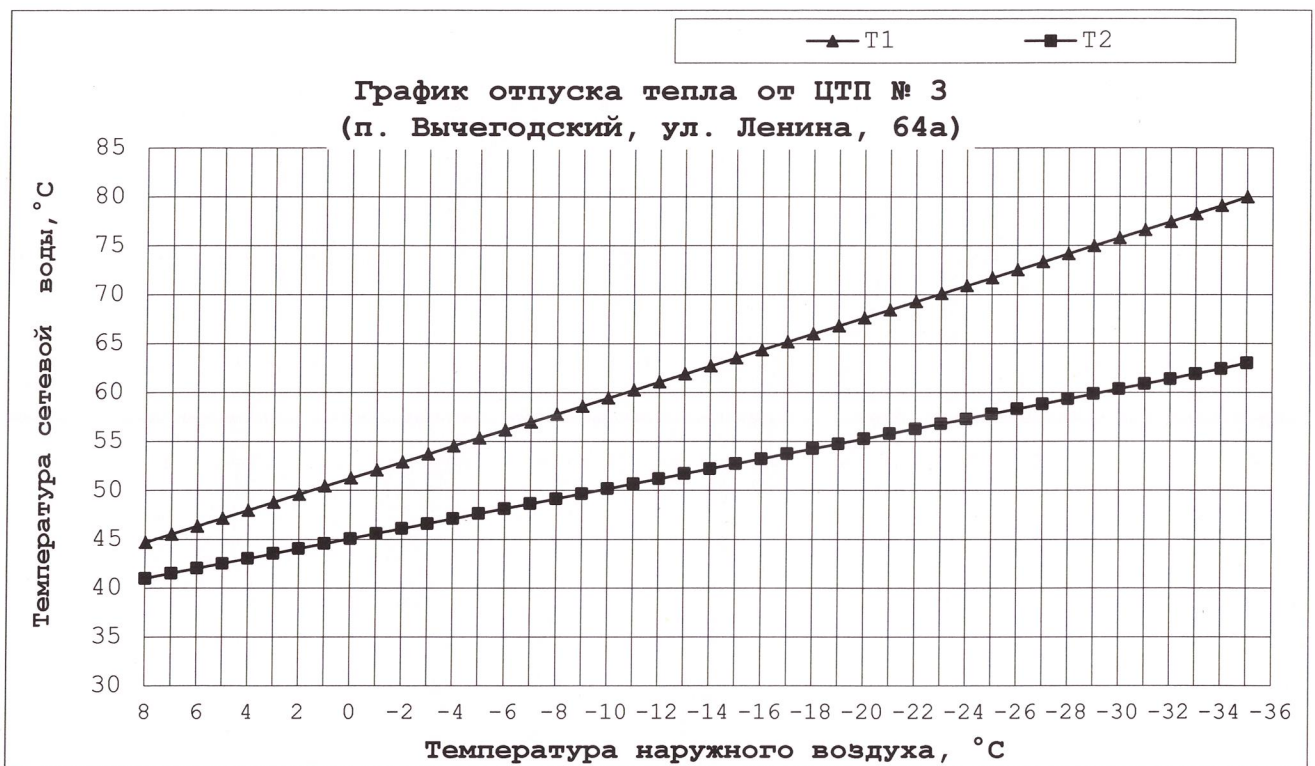
УТВЕРЖДАЮ  
Главный инженер ООО «ОК и ТС»

« \_\_\_\_\_ » \_\_\_\_\_ С.Н. Сакулин  
2024 г.

**График отпуска тепла от ЦТП № 3 (п. Вычегодский, ул. Ленина, 64а)  
в отопительный период в 2024-2025 г.г.**

$t_{\text{нв}}$	$T_1$	$T_2$
8	44,7	41,0
7	45,5	41,5
6	46,3	42,0
5	47,2	42,5
4	48,0	43,0
3	48,8	43,6
2	49,6	44,1
1	50,4	44,6
0	51,3	45,1
-1	52,1	45,6
-2	52,9	46,1
-3	53,7	46,6
-4	54,5	47,1
-5	55,4	47,6
-6	56,2	48,1
-7	57,0	48,7
-8	57,8	49,2
-9	58,6	49,7
-10	59,4	50,2
-11	60,3	50,7
-12	61,1	51,2
-13	61,9	51,7

$t_{\text{нв}}$	$T_1$	$T_2$
-14	62,7	52,2
-15	63,5	52,7
-16	64,4	53,2
-17	65,2	53,8
-18	66,0	54,3
-19	66,8	54,8
-20	67,6	55,3
-21	68,5	55,8
-22	69,3	56,3
-23	70,1	56,8
-24	70,9	57,3
-25	71,7	57,8
-26	72,5	58,3
-27	73,4	58,9
-28	74,2	59,4
-29	75,0	59,9
-30	75,8	60,4
-31	76,6	60,9
-32	77,5	61,4
-33	78,3	61,9
-34	79,1	62,4
-35	80,0	63,0



Зам. главного инженера - Начальник ПТО

*А.Е. Невзоров*

А.Е. Невзоров